

JUARANYA PLANK

TESEDIA DALAM DUA UKURAN 8" & 12"



HARGA TERJANGKAU

Conwood Plank Juara lebih ekonomis dan terjangkau sehingga dapat menghemat biaya pembangunan atau renovasi hunian anda.



MUDAH DIPASANG

Conwood Plank Juara memiliki sifat layaknya kayu asli yang mudah untuk dipasang dapat digergaji, dipaku, dan disekrup, sehingga dapat mempercepat dalam pengerjaannya.



TAHAN LAMA

Lapisan Silikon yang dicampurkan kedalam bahan dasar Conwood Plank Juara berfungsi untuk ketahanan produk terhadap cuaca sehingga membuat produk lebih tahan lama.



- ✓ Indah seperti kayu asli
- ✓ Hemat waktu dan biaya
- ✓ Anti rayap
- ✓ Dapat digergaji
- ✓ Mudah dipasang
- ✓ Tahan api
- ✓ Tahan cuaca
- ✓ 100% bebas asbestos



SPT - Self Protection Technology

Formulasi terbaru dari Conwood yang dapat melindungi produk dari cuaca extreme sekalipun, menjadikannya lebih tahan lama dan mampu melindungi lisplang dan dinding rumah Anda.



Tahan Cuaca



Teknologi inovatif dari Conwood dengan kandungan SPT (Self Protection Technology) yang ada pada Produk Plank Juara memberikan perlindungan menyeluruh dari luar maupun dari dalam produk membuat lebih tahan cuaca ekstrim. Sangat cocok di pasang pada exterior lisplang maupun dinding rumah Anda.

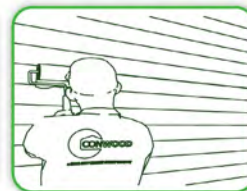
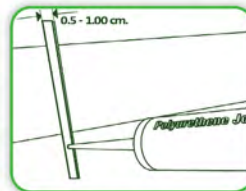
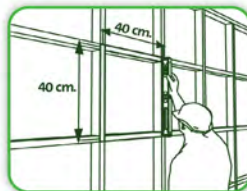
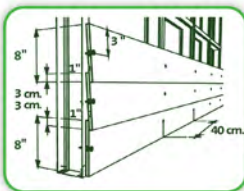
Hemat Biaya



Formula inovatif dari Conwood dengan kandungan SPT yang ada pada Produk Plank Juara membuat produk dapat di cat warna kayu tanpa membutuhkan cat dasar. Hemat Cat karena meresap rata pada seluruh permukaan produk. Dapat menghemat biaya cat hingga 25% dan hemat waktu tanpa perlu cat dasar.

Keterangan	Tipe	Tebal(cm.)	Lebar(cm.)	Panjang(cm.)	Berat(kg./Pcs)
Plank 8" Juara	Polos / Tekstur	0.8	20	305	6.2
Plank 12" Juara	Polos / Tekstur	0.8	30	305	9.3

CARA PEMASANGAN



Material yang bisa digunakan sebagai rangka:

- Rangka kayu 40 mm x 75 mm dilapisi anti rayap dan sudah kering sempurna.
- Rangka metal profil C 75 x 45 x 2.3 mm.
- Rangka metal stud galvanis dengan tebal 0.75 mm.

Pastikan diberi overlap 3 cm dengan membuat tanda. Lalu pasang papan selanjutnya dan disekrup seperti pada gambar.

Siapkan rangka dengan jarak 40 x 40 cm. Untuk area sambungan panel, buatlah rangka ganda agar titik penyekrupan bisa di lakukan pada jarak 2.5 cm dari tepian panel.

Lakukan oversink sedalam 4 mm, lalu gunakan sekrup tapping no. 8 panjang 1,5" (tipe SDS) dan pasang sekrup minimum 2,5 cm dari ujung panel. Area sekrup bisa didempul dengan tile grout (bahan pengisi nat keramik) kemudian diampas dan di sikat kawat.

Tambahkan rangka pada area sambungan dan buat sudut potongan 45 derajat dan diberi jarak 0,5-1 cm lalu isi dengan sealant PU. Tunggu sampai kering lalu diampas halus, hingga rata dengan permukaan.

Untuk pengecatan, Conwood Plank 8" dapat dicat langsung dengan menggunakan cat "waterbased" sebanyak 2 atau 3 lapis.



CONWOOD EAVE Zinkl



CONWOOD LAP SIDING

Penyimpanan

Simpan produk Conwood di tempat yang kering dan datar. Letakkan kayu keras (berukuran 1,5"x 3") dengan jarak 50 cm sebagai penopang lantai. Jika harus menyimpan produk Conwood di luar ruangan, tutupi dengan kain kanvas agar terlindung dari hujan dan debu.



Handling

Selalu bawa Produk Conwood dalam posisi vertikal dengan mengangkat pada posisi 50 cm dari kedua ujung.