



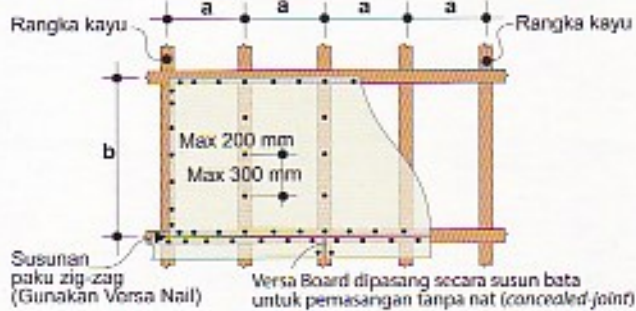
your **ceiling** & **partition** solution

Versa Board

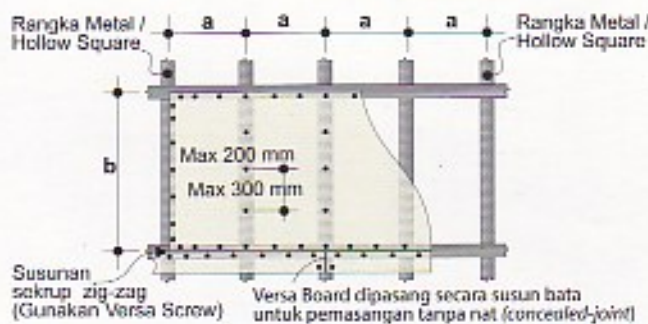


Metode Aplikasi

- ✓ **Rangka Plafon untuk Versa board 3,5 ; 4 & 6**
Jarak rangka adalah seperti gambar dan tabel berikut:



- ✓ **Rangka Plafon untuk Versa board 4 & 6**
Jarak rangka adalah seperti gambar dan tabel berikut:



Ukuran	Notasi	Jarak rangka dari as ke as	
		Tanpa Nat (concealed-joint)	Dengan Nat (4 mm)
METRIC	a	600	601
	b	1200	1204
IMPERIAL	a	610	611
	b	1220	1224

Catatan:
Untuk hasil yang baik gunakan rangka Metal Hollow Square atau Rangka kayu yang lurus dan aketam

Aksesoris



Penanganan & Penyimpanan



Dibawa secara vertikal



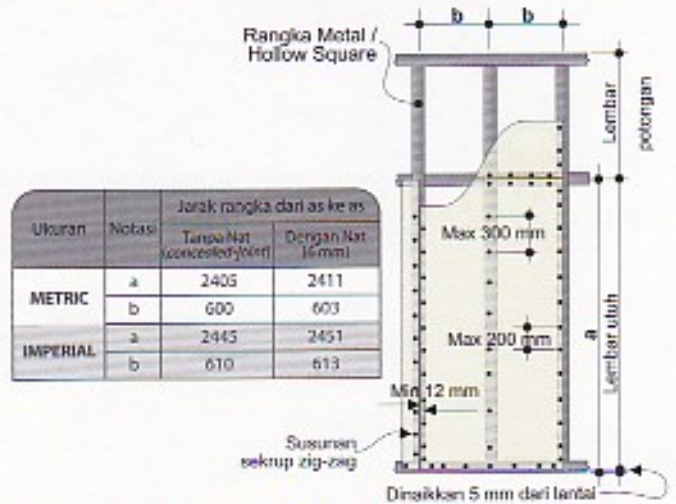
Simpan dibawah tempat yang teduh, kering dan datar.

Gunakan 5 balok sebagai penyangga, dengan jarak maksimal 60 cm.

Ketinggian tumpukan tidak lebih dari 80 cm.

Apabila harus di luar ruangan (pada fase konstruksi) gunakan plastik /terpal sebagai penutup.

- ✓ **Rangka Partisi untuk Versa board 6, 8, 9, 10 & 12**
Jarak rangka adalah seperti gambar dan tabel berikut:



Ukuran	Notasi	Jarak rangka dari as ke as	
		Tanpa Nat (concealed-joint)	Dengan Nat (16 mm)
METRIC	a	2405	2411
	b	600	603
IMPERIAL	a	2445	2451
	b	610	613

- ⚠ **Sudut lembaran JANGAN dipaku/disekrup!!!**



Ukuran Standar

- Metric : 2400 mm x 1200 mm
- Imperial 2440 mm x 1220 mm

Ketebalan Standar

Tebal (mm)	Berat (kg/m ²)
3,5 mm	5,1 kg/m ²
4,0 mm	5,8 kg/m ²
6,0 mm	8,7 kg/m ²
8,0 mm	11,6 kg/m ²
9,0 mm	13,0 kg/m ²
10,0 mm	14,5 kg/m ²
12,0 mm	17,4 kg/m ²